



**PROGRAMA DE RECONVERSIÓN DE ÁREAS TABACALERAS
RECAUDACIÓN Y DISTRIBUCIÓN DE RECURSOS - AÑO 2016**



**SUBSECRETARÍA DE AGRICULTURA
SECRETARÍA DE AGRICULTURA, GANADERÍA Y PESCA
MINISTERIO DE AGROINDUSTRIA**



AUTORIDADES

Cdor. Ricardo Buryaile

Ministro de Agroindustria

Ing. Agr. Ricardo Negri

Secretario de Agricultura, Ganadería y Pesca

Ing. Agr. Luis Urriza

Subsecretario de Agricultura

Lic. Marcelo Claudio Viegas Calçada

Coordinador del Programa de Reconversión de Áreas Tabacaleras

Confeccionado por:

Cdora. Dalila G. Beduino



INTRODUCCIÓN

Para la Campaña 2015/2016 la venta de paquetes de cigarrillos fue de 1,831 millones. A partir de las medidas tomadas por el Gobierno Nacional según, Decreto 626/2016 donde se fija el SETENTA Y CINCO POR CIENTO (75%) de la Ley de Impuestos Internos, texto sustituido por la Ley N° 24.674 y sus modificaciones y Decreto 627/2016 se estableció la disminución de la alícuota del FAS (Fondo de Asistencia Social) al SIETE POR CIENTO (7%) a partir del 1 de Mayo de 2016 hasta el 31 de Diciembre de 2016; ambos decretos publicados en el Boletín Oficial N° 33.369 de fecha 02 de Mayo de 2016. Por esta razón las ventas declaradas de paquetes de cigarrillos (de 20 unidades) en el mes de Mayo de 2016, fueron de 98.581.865, paq. de cigarrillos, mientras que en el mes de Mayo del año anterior fueron de 162.436.006 paq. de cigarrillos, disminuyendo en un 39% con respecto al año anterior.

Los tabacos claros incluidos en las marquillas resultó ser en los tabacos claros 98,39%, mientras que en los tabacos oscuros 1,61%.

El valor de acopio de los tabacos claros fue un 99% y los tabacos oscuros el 1% restante respecto del valor total de acopio.

El valor acopio y por lo tanto el valor FET (ya que es un espejismo al valor acopio) correspondió 43,5% para la Pcia. de Jujuy, 33,2% para la Pcia. de Salta, 17,9% para la Pcia. de Misiones y 5,4% para las Pcias. de Catamarca, Chaco, Corrientes y Tucumán.

Los volúmenes acopiados fueron un total de 93.670 ton.; correspondiendo un 74% para el tabaco Virginia, 25% para el tabaco Burley y el 1% para el resto de los tabacos.

La recaudación total del FET según Ley N° 19.800 fue de 5.090 millones de pesos, para las Obras Sociales según Resolución 554/14 fue de 182 millones.

En relación a los recursos girados a las Provincias para la Campaña 2015/2016, éstos ascienden a la suma de \$ 4.498 millones de los cuales 680 millones corresponden al saldo remanente del año anterior. En concepto de "Retribución al Productor Tabacalero se transfirió \$ 1.123 millones de pesos y \$ 3.370 para el resto de los planes.



ÍNDICE

1. Cantidad de Paquetes Vendidos y Valor de Venta Ejercicio 2016.
2. Porcentaje de Participación Provincial sobre el 80% de los recursos del FET (Fondo Especial del Tabaco) según Valor de la Producción de acopio.
3. Producción Total: Tabaco Acopiado, Valor FET y valor Acopio por tipo de tabaco y Provincia
4. Ejecución de los Recursos del FET al 31 de Diciembre de 2016.
5. Recaudación Mensual del FET; Haberes , Programas Operativos Anuales y Art. 27 inc b) Ley 19.800.
6. Distribución de Programas Operativos Anuales (POA ´S) y Retribución al Productor Tabacalero al 31 de Diciembre de 2016.
7. Distribución de Programas Operativos Anuales (POA ´S) y Retribución al Productor Tabacalero al 31 de Diciembre de 2016. Provincia de Catamarca.
8. Distribución de Programas Operativos Anuales (POA ´S) y Retribución al Productor Tabacalero al 31 de Diciembre de 2016. Provincia de Chaco.
9. Distribución de Programas Operativos Anuales (POA ´S) y Retribución al Productor Tabacalero al 31 de Diciembre de 2016. Provincia de Corrientes.
10. Distribución de Programas Operativos Anuales (POA ´S) y Retribución al Productor Tabacalero al 31 de Diciembre de 2016. Provincia de Jujuy.
11. Distribución de Programas Operativos Anuales (POA ´S) y Retribución al Productor Tabacalero al 31 de Diciembre de 2016. Provincia de Misiones.
12. Distribución de Programas Operativos Anuales (POA ´S) y Retribución al Productor Tabacalero al 31 de Diciembre de 2016. Provincia de Salta.
13. Distribución de Programas Operativos Anuales (POA ´S) y Retribución al Productor Tabacalero al 31 de Diciembre de 2016. Provincia de Tucumán.



CAMPAÑA 2015/2016

1) CANTIDAD DE PAQUETES VENDIDOS Y VALOR DE VENTA

(En Pesos)

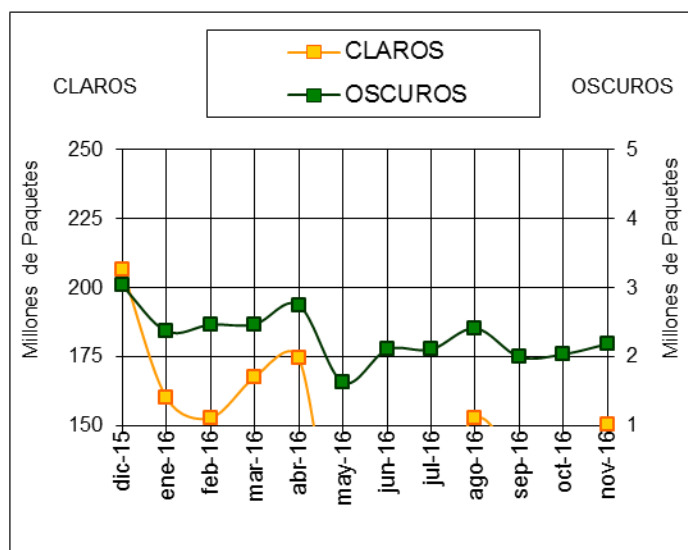
VENTAS de:	RUBIOS		MEZCLA		TOTALES	
	Cantidad Paquetes	Valor de Venta (\$)	Cantidad Paquetes	Valor de Venta (\$)	Cantidad Paquetes	Valor de Venta (\$)
dic-15	197.496.910	4.121.439.319	12.203.130	241.299.911	209.700.040	4.362.739.230
ene-16	153.388.249	3.186.000.134	9.053.730	179.754.342	162.441.979	3.365.754.476
feb-16	145.904.366	3.197.709.644	9.256.692	192.586.589	155.161.058	3.390.296.233
mar-16	160.194.239	3.589.386.005	9.656.510	201.765.413	169.850.749	3.791.151.418
abr-16	167.293.171	3.765.959.061	9.763.408	203.805.168	177.056.579	3.969.764.229
may-16	91.812.547	3.211.724.366	6.769.319	211.754.310	98.581.865	3.423.478.676
jun-16	132.038.583	4.562.694.244	8.659.395	263.299.129	140.697.978	4.825.993.373
jul-16	119.054.923	4.084.250.777	8.002.204	246.092.394	127.057.127	4.330.343.171
ago-16	148.229.427	5.081.405.879	7.005.430	229.416.504	155.234.856	5.310.822.383
sep-16	134.507.036	4.720.875.241	5.543.745	188.583.012	140.050.780	4.909.458.253
oct-16	137.014.023	4.820.008.892	5.928.058	202.595.974	142.942.081	5.022.604.866
nov-16	146.171.248	5.323.399.452	6.156.936	221.018.530	152.328.184	5.544.417.982
TOTALES	1.733.104.722	49.664.853.014	97.998.554	2.581.971.276	1.831.103.275	52.246.824.290

EQUIVALENCIA EN PAQUETES DE CIGARRILLOS

DEL TOTAL DE LAS VENTAS DE LA CAMPAÑA 2015/2016

- De acuerdo a los Porcentajes de Tabacos Claros y Oscuros Declarados por las Empresas -
Expresado en Paquetes de 20 Unidades (1)

MES	CLAROS	OSCUROS	TOTAL
dic-15	206.672.004	3.028.036	209.700.040
ene-16	160.076.547	2.365.432	162.441.979
feb-16	152.699.707	2.461.351	155.161.058
mar-16	167.385.283	2.465.465	169.850.749
abr-16	174.311.952	2.744.626	177.056.579
may-16	96.957.937	1.623.929	98.581.865
jun-16	138.598.101	2.099.877	140.697.978
jul-16	124.954.994	2.102.133	127.057.127
ago-16	152.826.149	2.408.707	155.234.856
sep-16	138.057.820	1.992.960	140.050.780
oct-16	140.910.125	2.031.956	142.942.081
nov-16	150.145.314	2.182.870	152.328.184
TOTALES	1.803.595.933	27.507.342	1.831.103.275
	98,50%	1,50%	100,00%



Paquetes de 2 Unidades Básicas. Valor de Venta Neto según Ley 23562 (Sin IVA) y Ley 24625 (Sin Fondo Asistencia Social, F.A.S.).

(1) Los paquetes de cigarrillos mezcla están distribuidos entre claros y oscuros según los porcentajes consignados en las Declaraciones Juradas de Marquillas.

Elaboración: Programa de Reconversión de Áreas Tabacaleras en base a datos consignados en las Declaraciones Juradas de Venta de Cigarrillos.

Valores en Pesos. Las posibles diferencias se deben al redondeo de centavos.

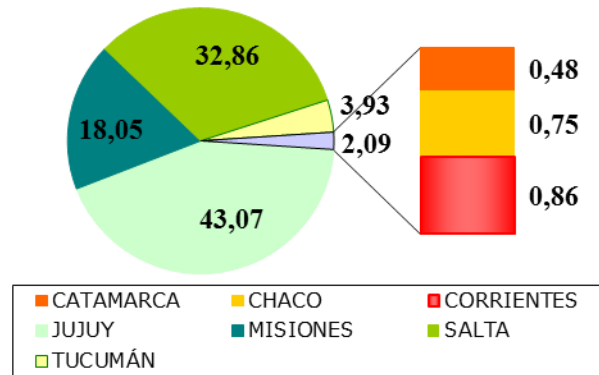
Fuente: Programa de Reconversión de Áreas Tabacaleras. Ministerio de Agroindustria



CAMPAÑA 2015/2016

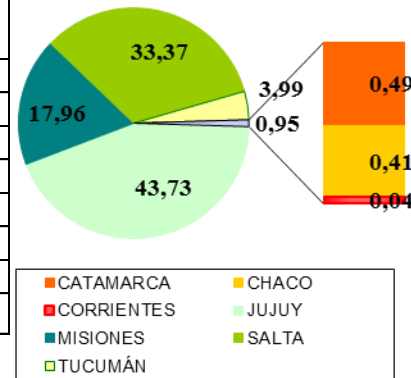
2) PORCENTAJE DE PARTICIPACIÓN PROVINCIAL SOBRE EL 80% DE LOS RECURSOS DEL FET SEGÚN VALOR DE LA PRODUCCIÓN DE ACOPIO

PROVINCIA	TABACOS		A NIVEL TOTAL %
	CLAROS %	OSCUROS %	
CATAMARCA	0,4911	-	0,4800
CHACO	0,4148	22,5222	0,7500
CORRIENTES	0,0393	53,7303	0,8600
JUJUY	43,7334	-	43,0700
MISIONES	17,9606	23,7475	18,0500
SALTA	33,3670	-	32,8600
TUCUMÁN	3,9937	-	3,9300
% POR VENTAS	98,3910	1,6090	100,0000



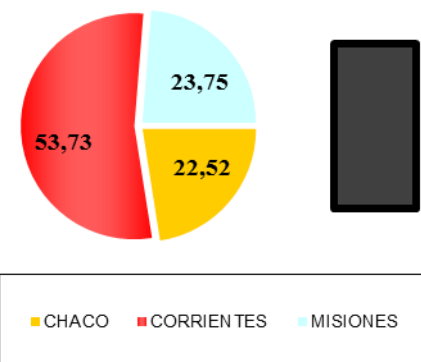
TABACOS CLAROS
Valor de la Producción de Acopio
(En Pesos)

PROVINCIA	BURLEY	VIRGINIA	CRIOLO ARGENTINO	TOTAL	%
CATAMARCA	9.900.221,48	-	2.518.676,41	12.418.897,89	0,49
CHACO	-	10.490.201,60	-	10.490.201,60	0,41
CORRIENTES	-	994.728,76	-	994.728,76	0,04
JUJUY	-	1.105.919.181,87	-	1.105.919.181,87	43,73
MISIONES	454.184.155,13	-	-	454.184.155,13	17,96
SALTA	-	843.777.637,98	-	843.777.637,98	33,37
TUCUMÁN	96.683.960,13	-	4.307.147,45	100.991.107,58	3,99
TOTALES	560.768.336,74	1.961.181.750,21	6.825.823,86	2.528.775.910,81	100,00



TABACOS OSCUROS
Valor de la Producción de Acopio
(En Pesos)

PROVINCIA	CRIOLO CORRENTINO	CRIOLO MISIONERO	CRIOLO CHAQUEÑO	TOTAL	%
CATAMARCA	-	-	-	-	-
CHACO	-	-	3.142.177,78	3.142.177,78	22,52
CORRIENTES	7.496.161,55	-	-	7.496.161,55	53,73
JUJUY	-	-	-	-	-
MISIONES	-	3.313.124,40	-	3.313.124,40	23,75
SALTA	-	-	-	-	-
TUCUMÁN	-	-	-	-	-
TOTALES	7.496.161,55	3.313.124,40	3.142.177,78	13.951.463,73	100,00



Elaboración: Programa de Reconversión de Áreas Tabacaleras en base a datos consignados en las Declaraciones Juradas de Comercialización de Tabaco e información proporcionada por los Gobiernos Provinciales.

Valores en Pesos. Las posibles diferencias se deben al redondeo de centavos.
Fuente: Programa de Reconversión de Áreas Tabacaleras. Ministerio de Agroindustria



CAMPAÑA 2015/2016

3) PRODUCCIÓN TOTAL: TABACO ACOPIADO, VALOR FET Y VALOR ACOPIO POR TIPO DE TABACO Y PROVINCIA

TABACO	TABACO ACOPIADO (KG.)		VALOR FET (\$)		VALOR ACOPIO (\$)		VALOR TOTAL (\$)
	POR TIPO	POR PCIA.	POR TIPO	POR PCIA.	POR TIPO	POR PCIA.	
CATAMARCA		597.000		5.917.898		12.418.898	18.336.796
Burley	484.396		4.810.346		9.900.221		
C. Argentino	112.604		1.107.552		2.518.676		
Virginia	-		-		-		
CHACO		589.018		5.742.639		13.632.379	19.375.019
Virginia	354.313		4.353.928		10.490.202		
C. Chaqueño	234.705		1.388.712		3.142.178		
CORRIENTES		687.184		3.752.891		8.490.890	12.243.781
C. Correntino	634.892		3.313.057		7.496.162		
C. Argentino	-		-		-		
Virginia	52.292		439.834		994.729		
Burley	-		-		-		
JUJUY		37.845.331		488.964.092		1.105.919.182	1.594.883.274
Virginia	37.845.331		488.964.092		1.105.919.182		
MISIONES		18.149.127		197.952.634		457.497.280	655.449.914
Burley	17.873.156		196.488.196		454.184.155		
C. Misionero	275.971		1.464.439		3.313.124		
Virginia							
SALTA		30.955.772		373.066.930		843.777.638	1.216.844.567
Virginia	30.955.772		373.066.930		843.777.638		
C. Salteño	-		-		-		
C. Argentino	-		-		-		
TUCUMÁN		4.847.435		48.479.122		101.014.506	149.493.628
Burley	4.651.359		46.559.295		96.683.960		
Virginia	733		10.345		23.399		
c. Argentino	195.343		1.909.481		4.307.147		
TOTALES		93.670.867		1.123.876.206		2.542.750.773	3.666.626.979



EJERCICIO 2016

4) EJECUCIÓN DE LOS RECURSOS DEL FET AL 31 DE DICIEMBRE DE 2016

(En Pesos)

CONCEPTO	INGRESOS	EGRESOS
Saldo Ejercicio 2015-Disponible en Ex-CUENTA CORRIENTE N° 53035/ 60 A	723.068.896,50	
Recaudación del FET (Art. 23 Ley 19.800 y modif.) Ejercicio 2016	5.090.145.937,00	
Recaudación O. SOCIAL (Art. 25 Ley 19.800 y modif.) Ejercicio 2016	182.276.242,14	
Importe que abona el FET		1.123.876.205,82
Haberes		4.439.160,15
Planes		2.693.887.048,16
Ley N° 19.800 Art. 27) Inc. b)		-
Obras Sociales		194.189.294,96
Provincia de Catamarca (Rec Remanentes - Ejercicio 2015) Transferido en Ejercicio 2016		22.638.799,05
Provincia de Chaco (Rec Remanentes - Ejercicio 2015) Transferido en Ejercicio 2016		23.268.884,68
Provincia de Corrientes (Rec Remanentes - Ejercicio 2015) Transferido en Ejercicio 2016		11.331.174,84
Provincia de Jujuy (Rec Remanentes - Ejercicio 2015) Transferido en Ejercicio 2016		376.958.087,81
Provincia de Misiones (Rec Remanentes - Ejercicio 2015) Transferido en Ejercicio 2016		93.663.319,02
Provincia de Salta (Rec Remanentes - Ejercicio 2015) Transferido en Ejercicio 2016		62.385.172,24
Provincia de Tucuman (Rec Remanentes - Ejercicio 2015) Transferido en Ejercicio 2016		89.736.033,38
Obras Sociales (Rec Remanentes - Ejercicio 2015) Transferido en Ejercicio 2016		370,53
Ley N° 19.800 Art. 27) Inc. b) (Rec Remanentes - Ejercicio 2015) Transferido en Ejercicio 2016		-
TOTALES	5.995.491.075,64	4.696.373.550,63



EJERCICIO 2016

5) RECAUDACIÓN MENSUAL DEL FET, HABERES, PLANES OPERATIVOS ANUALES Y ART.27 inc b) LEY 19.800 (En Pesos)

MES	OBRA SOCIAL	F.E.T.	TOTAL
ENERO	15.223.976,86	436.492.802,19	451.716.779,05
FEBRERO	11.739.435,67	355.612.099,85	367.351.535,52
MARZO	11.815.380,46	351.820.678,58	363.636.059,05
ABRIL	13.230.918,95	391.739.772,10	404.970.691,05
MAYO	13.840.494,12	410.186.705,86	424.027.199,98
JUNIO	11.945.936,38	314.200.887,04	326.146.823,42
JULIO	16.848.551,93	444.322.549,37	461.171.101,30
AGOSTO	15.115.006,42	414.630.461,87	429.745.468,29
SEPTIEMBRE	18.526.072,43	507.444.145,13	525.970.217,56
OCTUBRE	17.176.131,86	467.989.000,63	485.165.132,49
NOVIEMBRE	17.520.003,54	476.325.519,89	493.845.523,43
DICIEMBRE	19.294.333,52	519.381.314,49	538.675.648,01
TOTAL	182.276.242,14	5.090.145.937,00	5.272.422.179,14

DISTRIBUCIÓN DE LOS RECURSOS DISPONIBLES AL 31 DE DICIEMBRE DE 2016 (En Pesos)

MES	OBRA SOCIAL	PROGRAMAS OPERATIVOS ANUALES ("A" + "B")	Ley N° 19.800 Art. 27) Inc. b)	HABERES FET	TOTAL MENSUAL PAGADO
ENERO	15.227.233,82	443.821.404,98	0,00	395.747,24	459.444.386,04
FEBRERO	11.756.030,57	207.032.537,57	0,00	370.261,45	219.158.829,59
MARZO	11.792.398,64	334.959.846,58	0,00	483.706,86	347.235.952,08
ABRIL	13.193.863,83	388.338.645,53	0,00	307.505,07	401.840.014,43
MAYO	13.862.723,49	187.057.603,72	0,00	356.528,50	201.276.855,71
JUNIO	11.843.843,08	252.875.924,07	0,00	424.870,64	265.144.637,79
JULIO	16.752.196,27	131.134.722,87	0,00	355.908,64	148.242.827,78
AGOSTO	15.085.315,67	217.005.876,92	0,00	347.210,89	232.438.403,48
SEPTIEMBRE	18.516.263,11	756.260.440,14	0,00	310.215,43	775.086.918,68
OCTUBRE	17.013.306,98	287.063.779,71	0,00	330.223,29	304.407.309,98
NOVIEMBRE	17.657.353,59	628.419.109,62	0,00	356.889,44	646.433.352,65
DICIEMBRE	19.220.484,30	663.774.833,28	0,00	472.009,71	683.467.327,29
EJERCICIO 2016	181.921.013,35	4.497.744.724,99	0,00	4.511.077,16	4.684.176.815,50
REC REMAN. 2015	370,53	679.981.471,01	0,00	0,00	679.981.841,54
TOTAL	181.921.383,88	5.177.726.196,00	0,00	4.511.077,16	5.364.158.657,04

DISTRIBUCIÓN POR RUBROS DE LOS RECURSOS POR PROVINCIA TABACALERA AL 31 DE DICIEMBRE DE 2016 (En Pesos)

PROVINCIA	PROGRAMAS OPERATIVOS ANUALES EJERCICIO 2016		RECURSOS REMANENTES EJERCICIO 2015	TOTAL
	"A"	"B"		
CATAMARCA	5.917.897,93	33.655.079,78	22.638.799,05	62.211.776,76
CHACO	5.742.639,32	53.087.043,85	23.268.884,68	82.098.567,85
CORRIENTES	3.752.891,02	78.069.693,55	11.331.174,84	93.153.759,41
JUJUY	488.964.092,09	1.446.617.481,47	376.958.087,81	2.312.539.661,37
MISIONES	197.952.634,42	578.153.893,35	93.663.319,02	869.769.846,79
SALTA	373.066.929,51	991.382.470,81	62.385.172,24	1.426.834.572,56
TUCUMAN	48.479.121,53	192.902.856,36	89.736.033,38	331.118.011,27
TOTAL	1.123.876.205,82	3.373.868.519,17	679.981.471,01	5.177.726.196,00

"A": Importe que abona el FET. (Artículo. 12, inciso b), Ley N° 19.800).

"B": Otros Componentes y/o Subcomponentes, tales como se indica en detalle en la información provincial.

Valores en Pesos. Las posibles diferencias se deben al redondeo de centavos.

Fuente: Programa de Reconversión de Áreas Tabacaleras. Ministerio de Agroindustria



EJERCICIO 2016

6) DISTRIBUCIÓN DE PROGRAMAS OPERATIVOS ANUALES (POA'S) Y RETRIBUCIÓN AL PRODUCTOR TABACALERO (IMPORTE QUE ABONA EL FET AL 31 DE DICIEMBRE DE 2016)

COMPONENTE: RETRIBUCIÓN AL PRODUCTOR TABACALERO (IMPORTE QUE ABONA EL FET) (1)

MES	PROVINCIA							PAGADO MENSUAL(\$)
	CATAMARCA	CHACO	CORRIENTES	JUJUY	MISIONES	SALTA	TUCUMÁN	
ENERO								-
FEBRERO								-
MARZO			1.500.000	120.000.000			20.000.000	141.500.000
ABRIL	1.400.000			130.000.000	130.000.000	72.498.858		333.898.858
MAYO	1.080.044	1.738.612		40.000.000		27.759.357	5.486.567	76.064.581
JUNIO				74.100.000		46.088.351		120.188.351
JULIO	1.728.593	57.996			13.600.000	47.375.451	9.777.284	72.539.324
AGOSTO		2.318.596	592.802	40.000.000	1.062.959	84.109.700		128.084.056
SEPTIEMBRE	1.709.261	1.627.435	1.660.090		53.289.676		13.215.270	71.501.731
OCTUBRE				84.864.092		95.235.212		180.099.304
NOVIEMBRE								-
DICIEMBRE								-
Subtotal: 1	5.917.898	5.742.639	3.752.891	488.964.092	197.952.634	373.066.930	48.479.122	1.123.876.206

OTROS COMPONENTES Y SUBCOMPONENTES POA'S (PLANES) (2)

MES	PROVINCIA							PAGADO MENSUAL(\$)
	CATAMARCA	CHACO	CORRIENTES	JUJUY	MISIONES	SALTA	TUCUMÁN	
ENERO	10.807.894	-	-	321.468.167	50.005.333	61.200.000	340.011	443.821.405
FEBRERO	90.000	16.194.851	10.278.993	71.911.361	-	108.557.332	-	207.032.538
MARZO	-	1.200.000	4.088.038	36.911.361	24.262.716	88.599.080	38.398.651	193.459.847
ABRIL	-	1.250.000	10.947.384	16.911.361	-	14.152.982	11.178.060	54.439.787
MAYO	-	-	15.808.562	16.911.361	-	68.717.252	9.555.847	110.993.023
JUNIO	1.027.221	771.347	-	-	750.000	130.139.005	-	132.687.573
JULIO	-	-	7.557.135	-	2.535.734	43.404.531	5.097.999	58.595.399
AGOSTO	12.127.451	-	729.836	21.998.590	-	54.065.944	-	88.921.821
SEPTIEMBRE	-	-	-	430.000.000	63.538.660	106.174.162	85.045.886	684.758.709
OCTUBRE	-	-	884.639	23.671.915	31.847.340	50.560.582	-	106.964.476
NOVIEMBRE	395.273	-	-	392.783.536	54.250.072	156.310.952	24.679.277	628.419.110
DICIEMBRE	9.207.241	33.670.846	27.775.108	114.049.829	350.964.038	109.500.647	18.607.125	663.774.833
Subtotal: 2	33.655.080	53.087.044	78.069.694	1.446.617.481	578.153.893	991.382.471	192.902.856	3.373.868.519

(2) Del total transferido por este concepto en el Ejercicio 2016, un monto de \$ 679.981.471,01 debe imputarse como recursos remanentes del Ejercicio 2015.

TOTAL TRANSFERIDO AL 31 DE DICIEMBRE DE 2016

CONCEPTO	PROVINCIA							TOTAL
	CATAMARCA	CHACO	CORRIENTES	JUJUY	MISIONES	SALTA	TUCUMÁN	
TOTAL (1 + 2)	16.934.179	35.560.798	70.491.410	1.558.623.486	682.443.209	1.302.064.228	151.645.945	3.817.763.254
REC REM. 2015	22.638.799	23.268.885	11.331.175	376.958.088	93.663.319	62.385.172	89.736.033	679.981.471
TOTAL	39.572.978	58.829.683	81.822.585	1.935.581.574	776.106.528	1.364.449.400	241.381.978	4.497.744.725



EJERCICIO 2016

7) DISTRIBUCIÓN DE PROGRAMAS OPERATIVOS ANUALES Y RETRIBUCIÓN AL PRODUCTOR TABACALERO -PROVINCIA DE CATAMARCA -

(Pág. 1 de 2)

COMPONENTES Y SUBCOMPONENTES	PAGADO (\$)
1. RETRIBUCIÓN AL PRODUCTOR TABACALERO	5.917.897,93
2. PROGRAMA DE APOYO SOLIDARIO PARA LA ACTIVIDAD TABACALERA	
2.1 MEJORAMIENTO VIAL TERRESTRE	8.427.731,76
2.2 DESARROLLO ECONÓMICO	8.580.805,90
2.3 TIPIFICACIÓN PRODUCTIVA	3.136.868,61
2.4 INSUMOS AGROPECUARIOS	6.157.800,00
2.5 APOORTE EXTRAORDINARIO	3.049.441,02
3. PROGRAMA DE EXTENSIÓN, CAPACITACIÓN, ADMINISTRACIÓN Y COMUNICACIÓN	
3.1 PLAN DE COORDINACIÓN TÉCNICA Y PRODUCTIVA DE LA PROVINCIA DE CATAMARCA	90.000,00
3.2 ADMINISTRACIÓN PROVINCIAL DEL FET CATAMARCA	1.436.997,18
4. PROGRAMA DE COBERTURA DE RIESGOS CLIMÁTICOS Y OTROS	
4.1 OBRA SOCIAL ASISTENCIAL	920.544,00
4.2 COMPENSACIÓN AL SISTEMA PRODUCTIVO ANTE CONTINGENCIAS CLIMÁTICAS	395.273,29
5. PROGRAMA DE APOYO A LOS EMPRENDIMIENTOS AGROINDUSTRIALES	
5.1 APOORTE PARA EL FORTALECIMIENTO REGIONAL COOPERATIVO	1.459.618,02
TOTAL	39.572.977,71

(1)

(1) Del total transferido a la Provincia en el Ejercicio 2016, un monto de \$ 22.638.799,05 debe imputarse como recursos remanentes del Ejercicio 2015 correspondientes a la Provincia de Catamarca.

Valores en Pesos. Las posibles diferencias se deben al redondeo de centavos.

Fuente: Programa de Reconversión de Áreas Tabacaleras. Ministerio de Agroindustria



EJERCICIO 2016

DISTRIBUCIÓN DE PROGRAMAS OPERATIVOS ANUALES Y RETRIBUCIÓN AL PRODUCTOR TABACALERO -PROVINCIA DE CATAMARCA -

(Pág. 2 de 2)

COMPONENTE: RETRIBUCIÓN AL PRODUCTOR TABACALERO (PRECIO)				
FECHA	P.O.A.	EXPEDIENTE	RESOLUCIÓN	PAGADO (\$)
25/04/16	2016	S05-0012170/2016	021/2016	1.400.000,00
16/05/16	2016	S05-0017998/2016	021/2016	1.080.044,19
07/07/16	2016	S05-0026812/2016	021/2016	1.728.592,95
28/09/16	2016	S05-0041022/2016	021/2016	1.709.260,79
Subtotal 1:				5.917.897,93
OTROS COMPONENTES, SUBCOMPONENTES Y ACTIVIDADES DEL P.O.A.				
FECHA	P.O.A.	EXPEDIENTE	RESOLUCIÓN	PAGADO (\$)
13/01/16	2015	S05-0080607/2015	562/2015	1.459.618,02
22/01/16	2015	S05-0001549/2016	77/2014 Y 230/2015	8.427.731,76
22/01/16	2015	S05-0001541/2016	49/2014 Y 231/2015	920.544,00
19/02/16	2015	S05-0001990/2016	493/2015	90.000,00
22/06/16	2016	S05-0023702/2016	110/2016	1.027.220,82
10/08/16	2016	S05-0033664/2016	110/2016	409.776,36
25/08/16	2016	S05-0033666/2016	91/2016	3.136.868,61
19/08/16	2016	S05-0033668/2016	43/2016	8.580.805,90
03/11/16	2016	EXP-2016-02512081-APN-DDYME#MA	206/2016	395.273,29
15/12/16	2016	EXP-2016-03601449-APN-DDYME#MA	212/2016	6.157.800,00
06/12/16	2016	EXP-2016-03601643-APN-DDYME#MA	228/2016	3.049.441,02
Subtotal 2:				33.655.079,78
TOTAL TRANSFERIDO AL 31 DE DICIEMBRE DE 2016 (1 + 2)				39.572.977,71 (1)

(1) Del total transferido a la Provincia en el Ejercicio 2016, un monto de \$ 22.638.799,05 debe imputarse como recursos remanentes del Ejercicio 2015 correspondientes a la Provincia de Catamarca.

Valores en Pesos. Las posibles diferencias se deben al redondeo de centavos.

Fuente: Programa de Reconversión de Áreas Tabacaleras. Ministerio de Agroindustria



EJERCICIO 2016

8) DISTRIBUCIÓN DE PROGRAMAS OPERATIVOS ANUALES Y RETRIBUCIÓN AL PRODUCTOR TABACALERO -PROVINCIA DE CHACO -

(Pág. 1 de 2)

1. RETRIBUCIÓN AL PRODUCTOR TABACALERO	-
2. PROGRAMA DE ADMINISTRACIÓN, FISCALIZACIÓN Y MONITOREO	
2.1 FUNCIONAMIENTO INSTITUCIONAL	1.250.000,00
3. PROGRAMA DE INVESTIGACIÓN, TECNIFICACIÓN, DIVERSIFICACIÓN Y COMPLEMENTACIÓN PRODUCTIVA	
3.1 PROGRAMA DE EVOLUCIÓN Y RECAPITALIZACIÓN DE LOS PRODUCTORES AGRÍCOLAS PERTENECIENTES A OCHO (8) DEPARTAMENTOS DE LA PROVINCIA DEL CHACO	16.194.851,15
3.2 CONSTRUCCIÓN MERCADO DE CONCENTRACIÓN PRODUCCIÓN HORTÍCOLA GENERAL SAN MARTÍN	1.200.000,00
3.3 REAJSUTE PRESUPUESTARIO-PLAN INCREMENTO DE LA PRODUCCIÓN TABACALERA	771.346,78
4. PROGRAMA DE ASISTENCIA FINANCIERA PARA LA RECONVERSIÓN, TECNIFICACIÓN Y DIVERSIFICACIÓN DEL ÁREA TABACALERA	
4.1 OBTENCIÓN DE RECURSOS PARA LA ASISTENCIA CON INSUMOS AGRÍCOLAS A PRODUCTORES DE 8 DEPARTAMENTOS DE LA PROVINCIA DEL CHACO	26.466.221,06
4.2 PLAN DE INSUMOS PRODUCTIVOS DE TABACO CRIOLLO Y MEJORAMIENTO DE LA CALIDAD DE VIDA DEL PRODUCTOR CON LA COMPRA DE SEMILLAS HORTÍCOLAS	7.204.624,86
TOTAL	53.087.043,85

(1)

(1) Del total transferido a la Provincia en el Ejercicio 2016, un monto de \$ 23.268.884,68 debe imputarse como recursos remanentes del Ejercicio 2015 a la Provincia del Chaco.

Valores en Pesos. Las posibles diferencias se deben al redondeo de centavos.

Fuente: Programa de Reconversión de Áreas Tabacaleras. Ministerio de Agroindustria



EJERCICIO 2016

DISTRIBUCIÓN DE PROGRAMAS OPERATIVOS ANUALES Y RETRIBUCIÓN AL PRODUCTOR TABACALERO -PROVINCIA DE CHACO -

(Pág. 2 de 2)

COMPONENTE: RETRIBUCIÓN AL PRODUCTOR TABACALERO (PRECIO)				
FECHA	P.O.A.	EXPEDIENTE	RESOLUCIÓN	PAGADO (\$)
16/05/16	2016	S05-0017517/2016	021/2016	422.980,41
27/05/16	2016	S05-0021741/2016	021/2016	1.315.632,04
12/07/16	2016	S05-0028963/2016	021/2016	57.996,02
22/08/16	2016	S05-0035870/2016	021/2016	2.318.595,61
06/09/16	2016	S05-0037627/2016	021/2016	100.673,90
28/09/16	2016	S05-0041021/2016	021/2016	1.526.761,34
Subtotal 1 :				5.742.639,32
OTROS COMPONENTES, SUBCOMPONENTES Y ACTIVIDADES DEL P.O.A.				
FECHA	P.O.A.	EXPEDIENTE	RESOLUCIÓN	PAGADO (\$)
23/02/16	2016	S05-0004478/2016	006/2016	16.194.851,15
29/03/16	2016	S05-0006146/2016	16/2016	1.200.000,00
04/04/16	2016	S05-0010653/2016	29/2016	1.250.000,00
22/06/16	2016	S05-0025972/2016	67/2016	771.346,78
21/12/16	2016	EX-2016-04845277-APN-DDYME#MA	300/2016	26.466.221,06
27/12/16	2016	EX-2016-03370103-APN-DDYME#MA	301/2016	7.204.624,86
Subtotal 2:				53.087.043,85
TOTAL TRANSFERIDO AL 31 DE DICIEMBRE 2016 (1 + 2)				58.829.683,17

(1)

(1) Del total transferido a la Provincia en el Ejercicio 2016, un monto de \$ 23.268.884,68 debe imputarse como recursos remanentes del Ejercicio 2015 a la Provincia del Chaco.

Valores en Pesos. Las posibles diferencias se deben al redondeo de centavos.

Fuente: Programa de Reconversión de Áreas Tabacaleras. Ministerio de Agroindustria



EJERCICIO 2016

9) DISTRIBUCIÓN DE PROGRAMAS OPERATIVOS ANUALES Y RETRIBUCIÓN AL PRODUCTOR TABACALERO -PROVINCIA DE CORRIENTES -

(Pág. 1 de 2)

COMPONENTES Y SUBCOMPONENTES		PAGADO (\$)
1.	RETRIBUCIÓN AL PRODUCTOR TABACALERO	3.752.891,02
2.	PROGRAMA DE EXTENSIÓN, CAPACITACIÓN, ADMINISTRACIÓN Y COMUNICACIÓN	
2.1	AMPLIACIÓN ADMINISTRACIÓN DEL FET	13.531.196,97
3.	PROGRAMA DE INVESTIGACIÓN, TECNIFICACIÓN, DIVERSIFICACIÓN Y COMPLEMENTACIÓN PRODUCTIVA	
3.1	RECONVERSIÓN TECNOLÓGICA DE LOS PRODUCTORES DE LA REGIÓN DEL RÍO SANTA LUCÍA	7.557.134,55
4.	PROGRAMA DE APOYO A LOS EMPRENDIMIENTOS AGROINDUSTRIALES	
4.1	PROYECTO ADMINISTRATIVO INSTITUCIONAL 2016	11.632.688,15
5.	PROGRAMA DE APOYO SOLIDARIO PARA LA ACTIVIDAD TABACALERA	
5.1	UNIDAD SANITARIA MÓVIL NACIÓN - PROVINCIA MICRO REGIÓN DEL RÍO SANTA LUCÍA	1.230.899,39
5.2	ASISTENCIA SOCIAL PRODUCTORES TABACALEROS ASPRO	13.136.131,53
5.2	AMPLIACIÓN POA 2014 OBRA SOCIAL PRODUCTORES TABACALEROS ASPRO	1.800.524,36
5.4	RECONOCIMIENTO DE GASTOS UNIDAD SANITARIA MÓVIL NACIÓN PROVINCIA 2012	138.083,90
5.5	RECONOCIMIENTO DE GASTOS SERVICIOS SOCIALES 2012	538.091,34
5.6	AMPLIACIÓN OBRA SOCIAL ASPRO - POA 2015	3.431.228,50
6.	PROGRAMA DE DESARROLLO DE LA ACTIVIDAD TABACALERA	
6.1	ASISTENCIA FINANCIERA PARA LA PRODUCCIÓN TABACALERA DE CORRIENTES	729.835,86
7.	DESARROLLO DE LA ACTIVIDAD TABACALERA	
7.1	ASISTENCIA FINANCIERA PARA LA PRODUCCIÓN TABACALERA DE CORRIENTES	24.343.879,00
TOTAL		81.822.584,57

(1)

(1) Del total transferido a la Provincia en el Ejercicio 2016, un monto de \$ 11.371.174,84 debe imputarse como recursos remanentes del Ejercicio 2015 a la Provincia de Corrientes.

Valores en Pesos. Las posibles diferencias se deben al redondeo de centavos.

Fuente: Programa de Reconversión de Áreas Tabacaleras. Ministerio de Agroindustria



EJERCICIO 2016

DISTRIBUCIÓN DE PROGRAMAS OPERATIVOS ANUALES Y RETRIBUCIÓN AL PRODUCTOR TABACALERO -PROVINCIA DE CORRIENTES -

(Pág. 2 de 2)

FECHA	P.O.A.	EXPEDIENTE	RESOLUCIÓN	PAGADO (\$)
29/03/16	2016	S05-0008057/2016	21/2016	1.500.000,00
16/08/16	2016	S05-0034837/2016	21/2016	592.801,50
12/09/16	2016	S05-0037742/2016	21/2016	207.568,76
26/09/16	2016	S05-0040354/2016	21/2016	1.452.520,76
Subtotal 1 :				3.752.891,02
OTROS COMPONENTES, SUBCOMPONENTES Y ACTIVIDADES DEL P.O.A.				
FECHA	P.O.A.	EXPEDIENTE	RESOLUCIÓN	PAGADO (\$)
01/03/16	2016	S05-0005097/2016	10/2016	1.230.899,39
29/02/16	2016	S05-0006147/2016	19/2016	10.278.992,81
15/03/16	2016	S05-0006635/2016	19/2016	2.857.138,72
19/04/16	2016	S05-0011489/2016	39/2016	9.146.859,37
25/04/16	2016	S05-0014653/2016	42/2016	1.800.524,36
16/05/16	2016	S05-0017789/2016	39/2016	2.485.828,78
19/05/16	2016	S05-0018419/2016	81/2016	13.322.733,08
03/08/16	2015	S05-0023741/2016	001/2015	729.835,86
25/07/16	2016	S05-0026300/2016	129/2016	7.557.134,55
07/10/16	2016	S05-0042172/2016	140/2016	138.083,90
07/10/16	2016	S05-0042171/2016	141/2016	538.091,34
12/10/16	2016	S05-0042720/2016	81/2016	208.463,89
15/12/16	2016	EXP-2016-04228401-APN-DDYME#MA	289/2016	3.431.228,50
20/12/16	2016	EXP-2016-04548477-APN-DDYME#MA	290/2016	3.490.950,00
27/12/16	2016	EX-2016-04845488-APN-DDYME#MA	290/2016	11.289.613,00
23/12/16	2016	EX-2016-04849704-APN-DDYME#MA	290/2016	9.563.316,00
Subtotal 2:				78.069.693,55
TOTAL TRANSFERIDO AL 31 DE DICIEMBRE DE 2016 (1 + 2)				81.822.584,57

(1) Del total transferido a la Provincia en el Ejercicio 2016, un monto de \$ 11.371.174,84 debe imputarse como recursos remanentes del Ejercicio 2015 a la Provincia de Corrientes.



EJERCICIO 2016

10) DISTRIBUCIÓN DE PROGRAMAS OPERATIVOS ANUALES Y RETRIBUCIÓN AL PRODUCTOR TABACALERO -PROVINCIA DE JUJUY -

(Pág. 1 de 2)

2. APOYO SOLIDARIO PARA LA ACTIVIDAD TABACALERA	
2.1 DESARROLLO DE LOS PEQUEÑOS Y MEDIANOS PRODUCTORES TABACALEROS	40.315.098,00
3. PROGRAMA DE APOYO SOLIDARIO PARA LA ACTIVIDAD TABACALERA	
3.1 ATENCIÓN BÁSICA MÉDICO FARMACEÚTICA PARA PEQUEÑOS PRODUCTORES TABACALEROS DE LA PROVINCIA DE JUJUY	2.468.437,93
3.2 CUMPLIMIENTO DEL ART. 5º DEL CONVENIO DE CORRESPONSABILIDAD GREMIAL ENTRE LA UATRE Y LA CÁMARA DE TABACO DE JUJUY	109.751.459,90
3.3 CUMPLIMIENTO DEL ART. 5º DEL CONVENIO DE CORRESPONSABILIDAD GREMIAL ENTRE LA UATRE Y LA CÁMARA DE TABACO DE JUJUY	169.113.611,60
4. PROGRAMA DE DESARROLLO DE LA ACTIVIDAD TABACALERA	
4.1 FONDO DE FINANCIACIÓN DE LA ACCIÓN COOPERATIVISTA	20.000.000,00
4.2 FONDO PARA LA RECOMPOSICIÓN DEL TRABAJO DE LA COOPERTIVA DE TABACALEROS DE JUJUY	55.000.000,00
4.3 ASISTENCIA PARA CONSOLIDAR LOS ESQUEMAS PRODUCTIVOS DE LOS VALLES TEMPLADOS DE JUJUY (AMPLIACIÓN)	220.000.000,00
4.4 ASISTENCIA PARA CONSOLIDAR LOS ESQUEMAS PRODUCTIVOS DE LOS VALLES TEMPLADOS DE JUJUY	780.000.000,00
5. PROGRAMA DE ASISTENCIA TÉCNICA Y EXTENSIÓN	
5.1 FINCA DEMOSTRATIVA Y EXPERIMENTAL LA POSTA Y LABORATORIO	4.298.369,00
6. PROGRAMA DE COBERTURA DE RIESGOS CLIMÁTICOS Y OTROS	
6.1 LUCHA ANTIGRANIZO	21.998.590,00
6.2 RESARCIMIENTO A PRODUCTORES TABACALEROS DE LA PROVINCIA DE JUJUY AFECTADOS POR GRANIZO ASOCIADO A VIENTO	23.671.915,04
TOTAL	1.935.581.573,56 (1)

(1) Del total transferido a la Provincia en el Ejercicio 2016, un monto de \$ 376.958.087,81 debe imputarse como recursos remanentes del Ejercicio 2015 a la Provincia de Jujuy.

Valores en Pesos. Las posibles diferencias se deben al redondeo de centavos.

Fuente: Programa de Reconversión de Áreas Tabacaleras. Ministerio de Agroindustria



EJERCICIO 2016

DISTRIBUCIÓN DE PROGRAMAS OPERATIVOS ANUALES Y RETRIBUCIÓN AL PRODUCTOR TABACALERO -PROVINCIA DE JUJUY -

(Pág. 2 de 2)

COMPONENTE: RETRIBUCIÓN AL PRODUCTOR TABACALERO (PRECIO)				
FECHA	P.O.A.	EXPEDIENTE	RESOLUCIÓN	PAGADO (\$)
15/03/16	2016	S05-0006635/2016	21/2016	120.000.000,00
13/04/16	2016	S05-0010994/2016	21/2016	130.000.000,00
30/05/16	2016	S05-0020886/2016	21/2016	40.000.000,00
09/06/16	2016	S05-0021741/2016	21/2016	74.100.000,00
10/08/16	2016	S05-0034144/2016	21/2016	40.000.000,00
12/10/16	2016	S05-0041023/2016	21/2016	84.864.092,09
Subtotal 1 (Transporte):				488.964.092,09
OTROS COMPONENTES, SUBCOMPONENTES Y ACTIVIDADES DEL P.O.A.				
FECHA	P.O.A.	EXPEDIENTE	RESOLUCIÓN	PAGADO (\$)
08/01/16	2016	S05-0000641/2016	001/2016	120.000.000,00
22/01/16	2016	S05-0001552/2016	002/2016	101.468.166,96
22/01/16	2016	S05-0001830/2016	001/2016	100.000.000,00
18/02/16	2016	S05-0002024/2016	002/2016	16.911.361,16
23/02/16	2015	S05-0004443/2016	056/2015	55.000.000,00
03/03/16	2013	S05-0005366/2016	443/2013	20.000.000,00
15/03/16	2016	S05-0007270/2016	002/2016	16.911.361,16
13/04/16	2016	S05-0010997/2016	002/2016	16.911.361,16
30/05/16	2016	S05-0020891/2016	002/2016	16.911.361,16
19/08/16	2016	S05-0034843/2016	150/2016	21.998.590,00
05/09/16	2016	S05-0038382/2016	162/2016	430.000.000,00
05/10/16	2016	S05-0041583/2016	181/2016	23.671.915,04
03/11/16	2016	EXP-2016-02511609-APN-DDYME#MA	208/2016	40.315.098,00
25/11/16	2016	EXP-2016-03164338-APN-DDYME#MA	210/2016	2.468.437,93
25/11/16	2016	EXP-2016-03164338-APN-DDYME#MA	162/2016	350.000.000,00
15/12/16	2016	EXP-2016-03931005-APN-DDYME#MA	233/2016	109.751.459,90
20/12/16	2016	EXP-2016-04518605-APN-DDYME#MA	291/2016	4.298.369,00
Subtotal 2:				1.446.617.481,47
TOTAL TRANSFERIDO AL 31 DE DICIEMBRE 2016 (1 + 2)				1.935.581.573,56

(1)

(1) Del total transferido a la Provincia en el Ejercicio 2016, un monto de \$ 376.958.087,81 debe imputarse como recursos remanentes del Ejercicio 2015 a la Provincia de Jujuy.



EJERCICIO 2016

11) DISTRIBUCIÓN DE PROGRAMAS OPERATIVOS ANUALES Y RETRIBUCIÓN AL PRODUCTOR TABACALERO -PROVINCIA DE MISIONES - (Pág. 1 de 2)

COMPONENTES Y/O SUBCOMPONENTES	PAGADO (\$)
1. RETRIBUCIÓN AL PRODUCTOR TABACALERO	197.952.634,42
2. ASISTENCIA FINANCIERA PARA LA RECONVERSIÓN , TECNIFICACIÓN Y DIVERSIFICACIÓN	
2.1 COMPRA DE INSUMOS Y MATERIALES NECESARIOS PARA LA ELECTRIFICACIÓN RURAL DE LOS PRODUCTORES TABACALEROS	750.000,00
3. PROGRAMA DE ASISTENCIA PARA LA RECONVERSIÓN, TECNIFICACIÓN Y DIVERSIFICACIÓN	
3.1 FONDO PARA EL FORTALECIMIENTO COOPERATIVO	29.923.487,00
4. PROGRAMA DE ASISTENCIA TÉCNICA, ADMINISTRACIÓN Y CAPACITACIÓN	
4.1 FONDO DE ESTÍMULO A ESTUDIOS TERCARIOS	2.535.734,26
5. PROGRAMA DE ASISTENCIA PARA EL DESARROLLO DE SERVICIOS COMPLEMENTARIOS A LA PRODUCCIÓN	
5.1 APOYO ECONÓMICO EXTRAORDINARIO PARA LA RECUPERACIÓN DE LA CAPACIDAD PRODUCTIVA DEL TABACALERO DE MISIONES	20.081.846,00
5.2 COBERTURA MÉDICA PARA SOCIOS DE LA ASOCIACIÓN DE CAMPESINOS TABACALEROS INDEPENDIENTES DE MISIONES (ACTIM) Y DE SU GRUPO FAMILIAR	24.262.716,00
5.3 COBERTURA DE SALUD 2016/2017 PARA PRODUCTORES TABACALEROS DE LA APTM - ETAPA 1	127.077.320,00
5.4 COBERTURA MÉDICA PARA SOCIOS DE LA ASOCIACIÓN DE CAMPESINOS TABACALEROS INDEPENDIENTES DE MISIONES (ACTIM) Y DE SU GRUPO FAMILIAR - ETAPA 1	16.250.249,02
5.5 COBERTURA MÉDICA ASISTENCIAL - CÁMARA DEL TABACO DE MISIONES	34.800.782,00
5.6 APOYO ECONÓMICO PARA PRODUCTORES MINIFUNDISTAS DE MISIONES AÑO 2016	216.421.759,07
5.7 PERFORACIONES DE AGUA PARA CONSUMO HUMANO - TERCERA ETAPA	6.050.000,00
5.8 APOYO ECONÓMICO PARA FENÓMENOS CLIMÁTICOS ADVERSOS EN LA PRODUCCIÓN DE TABACO	100.000.000,00
TOTAL	776.106.527,77 (1)

(1) Del total transferido a la Provincia en el Ejercicio 2016, un monto de \$ 93.663.319,02 debe imputarse como recursos remanentes del Ejercicio 2015 a la Provincia de Misiones.

EJERCICIO 2016

DISTRIBUCIÓN DE PROGRAMAS OPERATIVOS ANUALES Y RETRIBUCIÓN AL PRODUCTOR TABACALERO -PROVINCIA DE MISIONES -

(Pág. 2 de 2)

COMPONENTE: RETRIBUCIÓN AL PRODUCTOR TABACALERO (PRECIO)				
FECHA	P.O.A.	EXPEDIENTE	RESOLUCIÓN	PAGADO (\$)
26/04/16	2016	S05-0010993/2016	21/2016	130.000.000,00
20/07/16	2016	S05-0028176/2016	21/2016	13.600.000,00
10/08/16	2016	S05-0033248/2016	21/2016	1.062.958,82
13/09/16	2016	S05-0039242/2016	21/2016	53.289.675,60
Subtotal 1 :				197.952.634,42
OTROS COMPONENTES, SUBCOMPONENTES Y ACTIVIDADES DEL P.O.A.				
FECHA	P.O.A.	EXPEDIENTE	RESOLUCIÓN	PAGADO (\$)
08/01/16	2015	S05-0080610/2015	555/2015	20.081.846,00
08/01/16	2014	S05-0000300/2016	471/2014	29.923.487,00
01/03/16	2016	S05-0005289/2016	015/2016	24.262.716,00
22/06/16	2016	S05-0024271/2016	111/2016	750.000,00
12/07/16	2016	S05-0026751/2016	517/2015	2.535.734,26
06/09/16	2016	S05-0037375/2016	158/2016	63.538.660,00
25/10/16	2016	S05-0043256/2016	205/2016	11.776.535,00
25/10/16	2016	S05-0043255/2016	209/2016	20.070.805,00
23/11/16	2016	EXP-2016-02625699-APN-DDYME#MA	158/2016	54.250.071,81
05/12/16	2016	EXP-2016-03907273-APN-DDYME#MA	285/2016	216.421.759,07
15/12/16	2016	EXP-2016-04241350-APN-DDYME#MA	286/2016	6.050.000,00
15/12/16	2016	EXP-2016-04241425-APN-DDYME#MA	209/2016	14.729.977,00
28/12/16	2016	EXP-2016-04583026-APN-DDYME#MA	292/2016	100.000.000,00
20/12/16	2016	EXP-2016-04548433-APN-DDYME#MA	158/2016	9.288.588,19
27/12/16	2016	EXP-2016-04583349-APN-DDYME#MA	205/2016	4.473.714,02
Subtotal 2:				578.153.893,35
TOTAL TRANSFERIDO AL 31 DE DICIEMBRE 2016 (1 + 2)				776.106.527,77

(1)

(1) Del total transferido a la Provincia en el Ejercicio 2016, un monto de \$ 93.663.319,02 debe imputarse como recursos remanentes del Ejercicio 2015 a la Provincia de Misiones.

Valores en Pesos. Las posibles diferencias se deben al redondeo de centavos.

Fuente: Programa de Reconversión de Áreas Tabacaleras. Ministerio de Agroindustria



EJERCICIO 2016

12) DISTRIBUCIÓN DE PROGRAMAS OPERATIVOS ANUALES Y RETRIBUCIÓN AL PRODUCTOR TABACALERO -PROVINCIA DE SALTA -

(Pág. 1 de 3)

COMPONENTES Y/O SUBCOMPONENTES	PAGADO (\$)
1. RETRIBUCIÓN AL PRODUCTOR TABACALERO	373.066.929,51
2. PROGRAMA DE EXTENSIÓN, CAPACITACIÓN, ADMINISTRACIÓN Y COMUNICACIÓN	
2.1 INFORMACIÓN SOBRE LA SUPERFICIE PLANTADA CON TABACO EN LA PROVINCIA Y SU UBICACIÓN GEOGRÁFICA	3.212.840,70
2.2 PROGRAMA DE ASISTENCIA TÉCNICA Y EXTENSIÓN	1.445.150,14
2.3 PROGRAMA DE COORDINACIÓN OPERATIVA PARA PEQUEÑOS PRODUCTORES	3.803.746,44
2.4 ADMINISTRACIÓN DE LA UNIDAD DE COORDINACIÓN DEL PLAN DE TRANSFORMACIÓN PRODUCTIVA DEL SECTOR TABACALERO DE LA PROVINCIA DE SALTA	1.180.868,38
2.5 ADMINISTRACIÓN Y MONITOREO DEL FONDO ESPECIAL DEL TABACO	8.067.992,04
3. PROGRAMA DE INVESTIGACIÓN, TECNIFICACIÓN, DIVERSIFICACIÓN Y COMPLEMENTACIÓN PRODUCTIVA	
3.1 ASISTENCIA AL MEJORAMIENTO DE LA CALIDAD DE TABACO, EN LOS CENTROS COMUNITARIOS DE ESTUFADOS DURANTE LA CAMPAÑA 2014-2015	545.301,69
3.2 ASISTENCIA FINANCIERA EN EL ÁREA SOCIAL A TRAVÉS DE LOS PROGRAMAS : CAPACITACIÓN DE OFICIOS, JARDINES DE COSECHA, JARDÍN CUIDAR, PORVENIR Y FORESTCIÓN (ÁRBOLES NATIVOS), PARA LOS PRODUCTORES Y TRABAJADORES RURALES DEL SECTOR TABACALERO, SUS FAMILIAS Y VECINOS DE LA ZONA.	1.193.869,04
3.3 RECONOCIMIENTO DE LOS GASTOS INCURRIDOS EN GAS EN LOS CENTROS DE ESTUFADO DURANTE LA CAMPAÑA 2014-2015	3.086.760,87
4. PROGRAMA DE APOYO SOLIDARIO A LA ACTIVIDAD TABACALERA	
4.1 PRODUCCIÓN INTENSIVA SUSTENTABLE	92.905.800,08
4.2 PRODUCCIÓN INTENSIVA SUSTENTABLE - FASE COMPLEMENTARIA	102.140.389,17
5. PROGRAMA DE APOYO SOLIDARIO PARA LA ACTIVIDAD TABACALERA	
5.1 UNIDAD MÓVIL HOSPITALARIA PARA LA ATENCIÓN CLÍNICA, RADIOLÓGICA, ELECTROCARDIOGRÁFICA Y ECOGRÁFICA DE PRODUCTORES TABACALEROS, SUS FAMILIAS Y VECINOS DE LAS ZONAS TABACALERAS	80.137,23
5.2 CONSOLIDACIÓN COOPERTIVA	158.000.000,00
5.3 FORTALECIMIENTO ESTRUCTURAL DEL AREA PRODUCTIVA DEL SUR	983.132,76
5.4 BENEFICIOS DE LA SEGURIDAD SOCIAL DEL SECTOR TABACALERO SALTEÑO ARTÍCULO 14 BIS CONSTITUCIÓN NACIONAL	118.529.821,39
5.5 COMPENSACIÓN EN BASE DE COSECHA	95.521.689,90
5.6 DIFERENCIAL DE OPERATORIA	79.617.865,27
5.7 ADQUISICIÓN DE EQUIPOS DE TRABAJO PARA LOS TRABAJADORES AGRARIOS DEL SECTOR TABACALERO, CAMPAÑA 2015/2016	3.299.670,00
6. PROGRAMA DE COBERTURA DE RIESGOS CLIMÁTICOS Y OTROS	
6.1 FONDO DE APOYO PARA LA CONTRATACIÓN DEL SEGURO DE VIDA OBLIGATORIO DE LOS EMPLEADOS RURAL	667.191,36
6.2 COBERTURA MÉDICO ASISTENCIAL PARA TODOS LOS PRODUCTORES TABACALEROS	35.137.498,17
6.3 RESARCIMIENTO AL SISTEMA PRODUCTIVO ANTE FACTORES CLIMÁTICOS ADVERSOS	116.503.579,32
7. PROGRAMA DE DESARROLLO DE LA ACTIVIDAD TABACALERA	
7.1 DESARROLLO SOCIAL PRODUCTIVO - FASE COMPLEMENTARIA	2.540.200,00
7.2 VIGILANCIA FITOSANITARIA EN ALMÁCIGOS Y EN LA ETAPA DE PLANTACIÓN DE TABACO, EN MOHO AZUL Y EN PLAGAS DE IMPORTANCIA ECONÓMICA	215.116,20
8. PROGRAMA DE DESARROLLO PARA LA ACTIVIDAD TABACALERA	
8.1 MEJORAMIENTO SUSTENTABLE DE LOS SUELOS	162.703.850,66
TOTAL	1.364.449.400,32

(1)

(1) Del total transferido a la Provincia en el Ejercicio 2016, un monto de \$ 62.385.172,24 debe imputarse como recursos remanentes del Ejercicio 2015 a la Provincia de Salta.

Valores en Pesos. Las posibles diferencias se deben al redondeo de centavos.

21

Fuente: Programa de Reconversión de Áreas Tabacaleras. Ministerio de Agroindustria



EJERCICIO 2016

DISTRIBUCIÓN DE PROGRAMAS OPERATIVOS ANUALES Y RETRIBUCIÓN AL PRODUCTOR TABACALERO -PROVINCIA DE SALTA - (Pág. 2 de 3)

COMPONENTE: RETRIBUCIÓN AL PRODUCTOR TABACALERO (PRECIO)				
FECHA	P.O.A.	EXPEDIENTE	RESOLUCIÓN	PAGADO (\$)
22/03/16	2016	S05-0011352/2016	021/2016	72.498.858,36
20/04/16	2016	S05-0016582/2016	021/2016	27.759.357,13
07/06/16	2016	S05-0025292/2016	021/2016	46.088.351,45
16/06/16	2016	S05-0027374/2016	021/2016	47.375.450,97
18/07/16	2016	S05-0031983/2016	021/2016	84.109.699,89
16/09/16	2016	S05-0041585/2016	021/2016	95.235.211,71
Subtotal 1 :				373.066.929,51
OTROS COMPONENTES, SUBCOMPONENTES Y ACTIVIDADES DEL P.O.A.				
FECHA	P.O.A.	EXPEDIENTE	RESOLUCIÓN	PAGADO (\$)
13/01/16	2016	S05-0000791/2016	275/2015	2.540.200,00
13/01/16	2016	S05-0000791/2016	193/2015	333.595,68
13/01/16	2016	S05-0000791/2016	297/2015	1.489.287,60
13/01/16	2016	S05-0000791/2016	206/2015	80.137,23
13/01/16	2016	S05-0000791/2016	366/2015	215.116,20
13/01/16	2016	S05-0001004/2016	457/2015	31.517.949,40
22/01/16	2016	S05-0001418/2016	003/2016	25.023.713,89
19/02/16	2016	S05-0001703/2016	305/2014	983.132,76
19/02/16	2016	S05-0001918/2016	105/2015	28.898,00
19/02/16	2016	S05-0001918/2016	393/2015	545.301,69
16/02/16	2016	S05-0001704/2016	003/2016	107.000.000,00
01/03/16	2016	S05-0005100/2016	003/2016	25.976.286,11
01/03/16	2016	S05-0005100/2016	009/2016	62.622.794,13
13/04/16	2016	S05-0011352/2016	009/2016	11.852.982,14
13/04/16	2016	S05-0011352/2016	457/2015	2.300.000,00
09/05/16	2016	S05-0016582/2016	457/2015	590.642,73
09/05/16	2016	S05-0016582/2016	009/2016	11.852.982,14
09/05/16	2016	S05-0016582/2016	28/2016	54.986.866,57
09/05/16	2016	S05-0016582/2016	12/2016	200.000,00
09/05/16	2016	S05-0016582/2016	41/2016	1.086.760,87
13/06/16	2016	S05-0025292/2016	44/2016	95.521.689,90
13/06/16	2016	S05-0025292/2016	13/2016	1.416.252,14
13/06/16	2016	S05-0025292/2016	009/2016	32.201.062,98
13/06/16	2016	S05-0025292/2016	41/2016	1.000.000,00
Subtotal 2 :				471.365.652,16

(1)

(1) Del total transferido a la Provincia en el Ejercicio 2016, un monto de \$ 62.385.172,24 debe imputarse como recursos remanentes del Ejercicio 2015 a la Provincia de Salta.



EJERCICIO 2016

DISTRIBUCIÓN DE PROGRAMAS OPERATIVOS ANUALES Y RETRIBUCIÓN AL PRODUCTOR TABACALERO -PROVINCIA DE SALTA -

(Pág. 3 de 3)

Subtotal 2 :					471.365.652,16
21/07/16	2016	S05-0027374/2016	109/2016	43.404.531,00	
05/09/16	2016	S05-0033667/2016	28/2016	42.355.805,72	
06/09/16	2016	S05-0037461/2016	51/2016	3.803.746,44	
06/09/16	2016	S05-0037461/2016	78/2016	1.180.868,38	
06/09/16	2016	S05-0037461/2016	156/2016	6.189.370,04	
06/09/16	2016	S05-0037461/2016	12/2016	536.153,79	
12/09/16	2016	S05-0039077/2016	457/2015	728.906,04	
12/09/16	2016	S05-0039077/2016	109/2016	36.213.334,27	
12/09/16	2016	S05-0039077/2016	90/2016	3.299.670,00	
12/09/16	2016	S05-0039077/2016	28/2016	62.969.634,44	
12/09/16	2016	S05-0039077/2016	41/2016	1.000.000,00	
16/09/16	2016	S05-0039781/2016	157/2016	333.595,68	
16/09/16	2016	S05-0039781/2016	156/2016	1.629.022,00	
12/10/16	2016	S05-0040598/2016	163/2016	50.560.581,74	
03/11/16	2016	EXP-2016-02514370-APN-DDYME#MA	163/2016	38.089.197,00	
16/11/16	2016	EXP-2016-02511784-APN-DDYME#MA	207/2016	116.503.579,32	
25/11/16	2016	EXP-2016-03254512-APN-DDYME#MA	156/2016	249.600,00	
25/11/16	2016	EXP-2016-03254202-APN-DDYME#MA	76/2016	1.468.575,66	
07/12/16	2016	EXP-2016-03925799-APN-DDYME#MA	76/2016	254.977,44	
15/12/16	2016	EXP-2016-04187049-APN-DDYME#MA	12/2016	457.715,25	
20/12/16	2016	EXP-2016-04518605-APN-DDYME#MA	163/2016	4.256.021,34	
20/12/16	2016	EXP-2016-04375799-APN-DDYME#MA	238/2016	102.140.389,17	
20/12/16	2016	EXP-2016-04462152-APN-DDYME#MA	28/2016	2.391.543,93	
Subtotal 3:					520.016.818,65
TOTAL TRANSFERIDO AL 31 DE DICIEMBRE 2016 (1 + 2 + 3)					1.364.449.400,32

(1)

(1) Del total transferido a la Provincia en el Ejercicio 2016, un monto de \$ 62.385.172,24 debe imputarse como recursos remanentes del Ejercicio 2015 a la Provincia de Salta.

Valores en Pesos. Las posibles diferencias se deben al redondeo de centavos.

23

Fuente: Programa de Reconversión de Áreas Tabacaleras. Ministerio de Agroindustria



EJERCICIO 2016

13) DISTRIBUCIÓN DE PROGRAMAS OPERATIVOS ANUALES Y RETRIBUCIÓN AL PRODUCTOR TABACALERO -PROVINCIA DE TUCUMÁN -

(Pág. 1 de 2)

COMPONENTES Y/O SUBCOMPONENTES	PAGADO (\$)
1. RETRIBUCIÓN AL PRODUCTOR TABACALERO	48.479.121,53
2. PROGRAMA DE EXTENSIÓN, CAPACITACIÓN, ADMINISTRACIÓN Y COMUNICACIÓN	
2.1 COMUNICACIÓN Y MEDIOS	340.011,24
2.2 FUNCIONAMIENTO DEL EQUIPO INTERINSTITUCIONAL	2.121.930,00
2.3 AMPLIACIÓN FUNCIONES EXTENSIÓN ÁREA TÉCNICA DIVISIÓN TABACO	1.420.464,71
3. PROGRAMA DE INVESTIGACIÓN, TECNIFICACIÓN, DIVERSIFICACIÓN Y COMPLEMENTACIÓN PRODUCTIVA	
3.1 FORTALECIMIENTO PRODUCTIVO DE LAS ZONAS TABACALERAS TUCUMANAS	38.398.651,07
3.2 FORTALECIMIENTO AL SISTEMA DE RIEGO	2.180.900,00
3.3 CONSOLIDACIÓN PRODUCTIVA SUSTENTABLE	72.839.080,82
4. PROGRAMA DE APOYO SOLIDARIO PARA LA ACTIVIDAD TABACALERA	
4.1 AMPLIACIÓN FORTALECIMIENTO REGIONAL COOPERATIVO LEY 20.337/73	2.976.069,21
4.2 COOPERATIVISMO AGROINDUSTRIAL	18.607.124,53
5. PROGRAMA DE DESARROLLO DE LA ACTIVIDAD TABACALERA	
5.1 FORTALECIMIENTO PRODUCTIVO - ETAPA ALMÁCIGOS	12.206.805,43
5.2 OPTIMIZACIÓN EN LA CALIDAD DE LA PRODUCCIÓN TABACALERA	23.258.811,90
6. PROGRAMA DE COBERTURA POR RIESGOS CLIMÁTICOS Y OTROS	
6.1 RESARCIMIENTO PRODUCTIVO ANTE FACTORES CLIMÁTICOS COMPLEJOS	9.555.847,31
7. PROGRAMA DE RETRIBUCIÓN AL PRODUCTOR TABACALERO	
7.1 COMPENSACIÓN DE ENERGÍA, COSECHA Y CLASIFICACIÓN	8.997.160,14
TOTAL	241.381.977,89

(1)

(1) Del total transferido a la Provincia en el Ejercicio 2016, un monto de \$ 89.736.033,38 debe imputarse como recursos remanentes del Ejercicio 2015 a la Provincia de Tucumán.

Valores en Pesos. Las posibles diferencias se deben al redondeo de centavos.

Fuente: Programa de Reconversión de Áreas Tabacaleras. Ministerio de Agroindustria



EJERCICIO 2016

DISTRIBUCIÓN DE PROGRAMAS OPERATIVOS ANUALES Y RETRIBUCIÓN AL PRODUCTOR TABACALERO -PROVINCIA DE TUCUMÁN -

(Pág. 2 de 2)

COMPONENTE: RETRIBUCIÓN AL PRODUCTOR TABACALERO (PRECIO)				
FECHA	P.O.A.	EXPEDIENTE	RESOLUCIÓN	PAGADO (\$)
30/03/16	2016	S05-0008345/2016	21/2016	20.000.000,00
20/05/16	2016	S05-0019908/2016	21/2016	4.736.609,05
27/05/16	2016	S05-0021740/2016	21/2016	749.958,26
20/07/16	2016	S05-0026811/2016	21/2016	9.777.283,91
28/09/16	2016	S05-0040013/2016	21/2016	13.215.270,31
Subtotal 1:				48.479.121,53
OTROS COMPONENTES, SUBCOMPONENTES Y ACTIVIDADES DEL P.O.A.				
FECHA	P.O.A.	EXPEDIENTE	RESOLUCIÓN	PAGADO (\$)
22/01/16	2013	S05-0000576/2016	527/2015	340.011,24
01/03/16	2013	S05-0004861/2016	11/2016	38.398.651,07
04/04/16	2014	S05-0010311/2016	27/2016	8.997.160,14
25/04/16	2014	S05-0012167/2016	14/2016	2.180.900,00
10/05/16	2014	S05-0017514/2016	55/2016	9.555.847,31
27/07/16	2014	S05-0020900/2016	69/2016	2.976.069,21
25/08/16	2014	S05-0025063/2016	85/2016	12.206.805,43
12/07/16	2014	S05-0026296/2016	87/2016	2.121.930,00
21/09/16	2014	S05-0039935/2016	170/2016	72.839.080,82
01/12/16	2014	EXP-2016-02230905-APN-DDYME#MA	86/2016	1.420.464,71
17/11/16	2014	EXP-2016-02849676-APN-DDYME#MA	174/2016	23.258.811,90
07/12/16	2014	EXP-2016-03896657-APN-DDYME#MA	284/2016	18.607.124,53
Subtotal 2:				192.902.856,36
TOTAL TRANSFERIDO AL 31 DE DICIEMBRE 2016 (1 + 2)				241.381.977,89⁽¹⁾

(1) Del total transferido a la Provincia en el Ejercicio 2016, un monto de \$ 89.736.033,38 debe imputarse como recursos remanentes del Ejercicio 2015 a la Provincia de Tucumán.